



Rebeltec Pulsar Bluetooth kuulokkeet

Ominaisuudet







- Bluetooth - Langaton vastaanotin ja musiikinkuuntelu Bluetoothin kautta sekä handsfree-toiminto.
- Tukee TF-kortinlukua mp3 musiikkitiedostojen toistoon.
- Line-in toiminto mahdollistaa puhelimen yhdistämisen musiikin kuunteluun (3,5mm miniliitin).
- FM toiminto - kuuntele suosikki FM-kanavaasi.

Painikkeiden määrittely





- Virta: Paina  /  ja paina 3 sekuntia käynnistääksesi kuulokkeet ja paina uudelleen 3 sekuntia sammuttaaksesi kuulokkeet.
- Vaihtaaksesi Bluetooth/MP3/FM tilojen välillä, paina **FM/MP3** painiketta 2 sekuntia. MP3 tila voidaan aktivoida ainoastaan, kun microSD-kortti on asennettu.

Bluetooth tila





Kuulokkeissa on sisäänrakennettu mikrofoni, joka mahdollistaa äänipuhelut käyttäen matkapuhelinta tai tietokonetta Bluetoothin kautta.

- Jos vastaanotat puhelua, paina  vastataksesi puheluun. Puhelun aikana paina  lopettaaksesi puhelu.
- Paina  /  lyhyesti keskeyttääksesi tai aloittaaksesi soiton.
- Paina lyhyesti **FM/MP3** painiketta valitaksesi taajuuskorjain (normaali/pop/rock/klassinen/country/raskas basso)
- Paina  / **v+** lyhyesti siirtyäksesi SEURAAVAAN KAPPALEESEEN; Pitkä painallus VOLUME+
- Paina  / **v-** lyhyesti siirtyäksesi EDELLISEEN KAPPALEESEEN; Pitkä painallus VOLUME-

TF-korttitila

- Asenna microUSB-kortti toistaaksesi MP3-tiedostoja automaattisesti
- Paina  /  lyhyesti keskeyttääksesi tai aloittaaksesi soiton.
- Paina  / **v+** lyhyesti siirtyäksesi SEURAAVAAN KAPPALEESEEN; Pitkä painallus VOLUME+
- Paina  / **v-** lyhyesti siirtyäksesi EDELLISEEN KAPPALEESEEN; Pitkä painallus VOLUME-

FM Radiotila

- Paina  /  lyhyesti skannataksesi FM taajuudet automaattisesti (voi kestää muutaman minuutin).
- Paina **+** /  lyhyesti siirtyäksesi seuraavaan taajuuteen, Pitkä painallus VOLUME+
- Paina  / **-** lyhyesti siirtyäksesi edelliseen taajuuteen, Pitkä painallus VOLUME-

AUX-tila (line-in)

- Sammuta kuulokkeet. Asenna audiokaapeli 3,5mm porttiin, kuunnellaksesi kuulokkeilla musiikkia johdon kautta.

LED värit

Sininen/vihreä vilkkuva - kuulokkeet on valmiit yhdistettäväksi

Sininen – Bluetooth on yhdistetty

Punainen nopeasti vilkkuva - alhainen akkutaso

Punainen - latautuva akku, kun valo sammuu, akku on ladattu täyteen

Akku

Lataa laite täyteen ennen käyttöä.

Kuulokkeissa on sisäinen litiumakku, joka voidaan ladata microUSB (5V) kaapelilla.

Ole hyvä ja vältä vettä. Jos et käytä kuulokkeita, sammuta kuulokkeet. Takuu-aika akulle on 6 kuukautta.